



**Nikon College**  
ニコンカレッジ

# オンライン講座 申込前確認

～ オンライン講座の受講にはZoom登録が必要です ～  
申込前に本資料をお読みください

① 必要なデバイスの確認  
※デバイス→パソコン・タブレットなど



② ネット環境の確認



③ 「Zoom」への事前登録



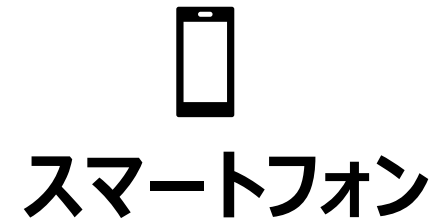

④ 「Zoom」の接続テスト



⑤ オンライン講座申込

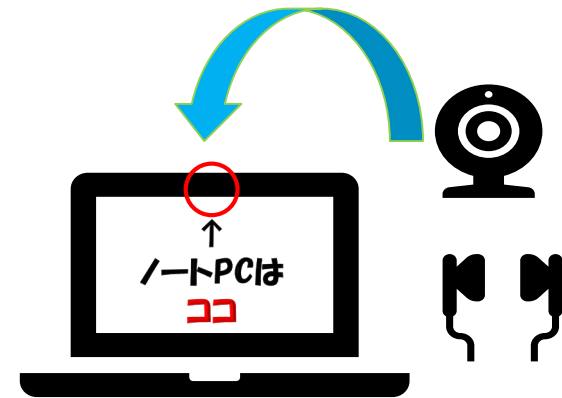
# ① 必要なデバイスの確認

Q1.オンライン講座には接続デバイスが必要です！



Q2.接続デバイスについて下記の3つの機能が必要です！

- ◎ **カメラ** がありますか？
- ◎ **スピーカー** がありますか？
- ◎ **マイク** がありますか？



< 参考：接続デバイス >

※ カメラは必須ではありません

## ② ネット環境の確認

- 映像** は見えますか？
- 音** は聞こえますか？

**ココ**にアクセス！

お家で**見**よう！  ~動画でわかる！  
ニコンカレッジ講師陣~



試してみよう！

安定したネット環境をお勧めします

# ③ 「Zoom」への事前登録（1/3）

受講には必ず Zoomの“アカウント登録”が必要です!!

<https://zoom.us/>



ココにアクセス!



下の画面が表示されます



The screenshot shows the Zoom website homepage. The navigation bar includes the Zoom logo and links for 'ソリューション', 'プランと価格', '営業担当へのお問い合わせ', 'ミーティングに参加する', 'ミーティングを開催する', and 'サインアップ'. A red circle highlights the 'サインアップは無料です' (Sign up is free) button. Below the navigation bar, there is a large heading in Japanese: '完璧なビデオ。クリアな音声。インスタント共有。' (Perfect video. Clear audio. Instant sharing.). Below this heading is a text input field for a work email address and a 'Sign Up Free' button. At the bottom right of the main content area, there is a 'ヘルプ' (Help) button. On the right side of the page, there is a 'Figure 1. Magic Quadrant for Meeting Solutions' chart. The chart is a 2x2 matrix with 'ABILITY TO EXECUTE' on the vertical axis and 'COMPLETENESS OF VISION' on the horizontal axis. The quadrants are labeled 'CHALLENGERS', 'LEADERS', and 'NICHE PLAYERS'. Various companies are plotted as dots, including Microsoft, Cisco, Zoom, Google, LogMeIn, Addyi, Huawei, Perip, BlueJeans, Engage Systems (Arya), StarLeaf, Lifesize, TrueCall, StarLeaf, Lifesize, FG, Avaya, and ZTE. The chart is dated 'As of August 2019'.

ココをクリック!  
(Zoom画面から)

## ③ 「Zoom」 への事前登録 (2/3)

検証のために、誕生日を確認してください。

年  月  日

このデータは保存されません

生年月日を入力

続ける をクリック

無料サインアップ

仕事用メールアドレス

ZoomはreCAPTCHAで保護されています。また、プライバシーポリシーとサービス利用規約が適用されます。

すでにアカウントをお持ちですか？サインイン。

メールアドレスを入力  
(視聴するデバイスで受信可能なアドレス)

サインアップ をクリック

### ③ 「Zoom」への事前登録（3/3）

ようこそ！下記のメールを確認して開始してください。

他のメールを使用

サインアップすることで、[プライバシー方針](#)および[サービス規約](#)に同意したことになります。

ZoomはreCAPTCHAで保護されています。また、[プライバシーポリシー](#)と[サービス利用規約](#)が適用されます。

メールアドレス が正しいかチェック

確認 をクリック



.....@gmail.comにメールを送信しました。  
Zoomを開始するには、メール内の確認リンクをクリックします。

メールが届かない場合は、  
[別のメールを再送信](#)

このメールが届けば  
Zoom登録完了です！

**【重要】登録したアカウントの情報記録をお忘れなく！！**

# ④ 「Zoom」の接続テスト

<https://zoom.us/test>  **ココからテスト開始!**

 下の画面が表示されます



**ビデオプレビュー画面**

**ビデオ付きで参加** をクリック

- 映像**が見えますか?
- 音**が聞こえますか?

...確認後

**退出** をクリックでテスト終了



# ⑤ オンライン講座申込

いよいよ講座の申込  です！

<https://www.nikon-image.com/nikoncollege/>



**ココ**から申込

## その他のお願い

- ◎ 安定したネット環境と、なるべく大きな画面でのご参加をお勧めします。
- ◎ ネット環境により、音声・画像が乱れることがございます。
- ◎ インターネット回線を利用した通信のため、インターネット通信料等が発生いたします。
- ◎ 講座中、お客様の通信が途切れるなどの通信障害があった場合の責任は負いかねます。  
また、受講出来なかった場合の振替講座はできません。
- ◎ 講評の際は、講師と音声での応答を行いますので、お使いのデバイスにマイクが無い場合は、ヘッドセット（マイク付きイヤホン）等を別途ご用意ください。
- ◎ 講座はサービス向上のためレコーディングさせていただきます。
- ◎ 下記のお問い合わせには対応できかねます。お客様ご自身でご対応をお願いいたします。
  - ・ インターネット接続についてのお問い合わせ
  - ・ お使いのデバイスについてのお問い合わせ
  - ・ Zoomについてのお問い合わせ